

高濃度で気品あふれる味

®

F1

セレブススイート



とにかくうまい！！


(特性)

1. 果実は100g前後の中大玉、コクがあり大変美味しいトマト。
2. 草勢が強く生育旺盛な品種で、普通栽培でも食味が大変良い。
3. 耐病性はトマトモザイクウイルスTm-2a型。

(栽培上の注意)

1. 草勢が強いため、元肥を2割減らして栽培してください。
2. 台木は草勢のおとなしい品種を使用してください。
3. 定植苗はやや大きめの苗にし、出来れば1番花開花後ホルモン処理をして定植してください。
4. 1段目より確実に着花させて、成り癖をつけてください。
5. 尻腐れの予防として、Caドクター、Siドクターを10a当り5俵ずつ元肥として使用すると効果的です。
6. 草勢が強くなり、栄養成長気味になったらグローアップを500倍で葉面散布すると、生殖生長にスイッチが切り替わるので着果しやすくなります。

(栽培型)



宝種苗株式会社

〒816-0088福岡市博多区板付6丁目7-8

TEL 092-501-0025 ・ FAX 092-573-3043

Email info@takara-seed.co.jp ・ URL <http://www.Takara-seed.co.jp>

高濃度で気品あふれる味

®

F1

セレスweet オレシンジ



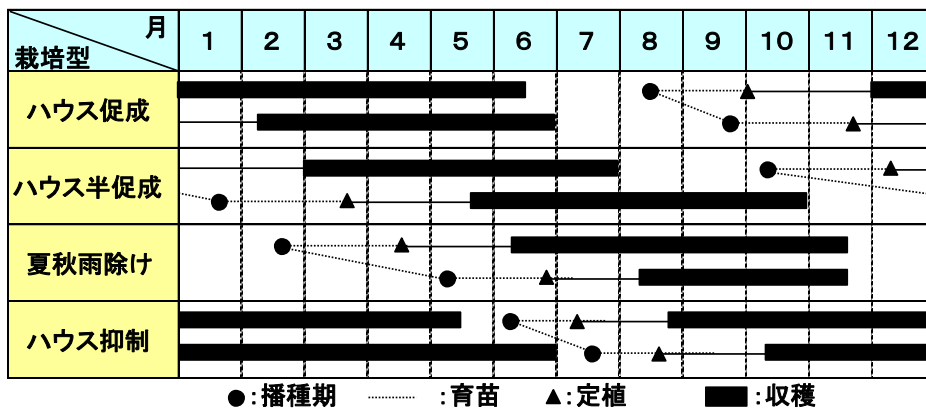
(特性)

1. 果実は80～100gの中大玉、コクがあり大変美味しいトマト。
2. 普通栽培でも食味が大変良い。
3. 耐病性はトマトモザイクウイルスTm-2a型。

(栽培上の注意)

1. 草勢が強いため、元肥を2割減らして栽培してください。
2. 台木は草勢のおとなしい品種を使用してください。
3. 定植苗はやや大きめの苗にし、出来れば1番花開花後ホルモン処理をして定植してください。
4. 1段目より確実に着花させて、成り癖をつけてください。
5. 尻腐れの予防として、Caドクター、Siドクターを10a当り5俵ずつ元肥として使用すると効果的です。
6. 草勢が強くなり、栄養成長気味になったらグローアップを500倍で葉面散布すると、生殖生長にスイッチが切り替わるので着果しやすくなります。

(栽培型)



宝種苗株式会社

〒816-0088福岡市博多区板付6丁目7-8

TEL 092-501-0025 ・ FAX 092-573-3043

Email info@takara-seed.co.jp ・ URL <http://www.Takara-seed.co.jp>

<セレブトマトの栽培ポイント>

- ◎ 発芽温度 25～28度
- ◎ 生育温度 18～25度
- ◎ PH 6, 0～7, 0

1、施肥

(元肥) 10a当り (チツソ) 5～10kg前後
(リンサン) 20kg前後
(カリ) 22kg前後

- ※ 草勢が強いので、従来の品種より10～20%元肥を減らす事。
(タカラコート長期タイプを元肥に10a当たり3～5俵使用)
(追肥)粒状肥料なら4段目の開花前後より チツソ成分で10a当り
2～3kgを2段開花ごとに樹勢を見ながら施用する。

2、栽培密度

草勢が強いので、株間35cm前後で、短期栽培では30cm前後が良い。
露地栽培は、株間35～45cmの2本仕立てで栽培した方が作りやすい。
乾湿を何度も繰り返すと尻腐れの発生要因となるので気を付けてください。

3、定植

春先や夏場の高温時の7～8月の定植は遮光(タカラホワイトネット)などを使用し、ハウス内の気温や地温を下げて定植する様にして下さい。
そのほかの作型では、1番開花苗(やや大苗)で定植が基本になります。
側根が少ないので老化苗や、活着不良にならない様に定植して下さい。

4、その他の注意点

- 初期の樹勢が強いので1～2段の果房は確実に着花させて下さい。
- 草勢が強くても一段の着果は3～6玉になりますので、摘花はしないで下さい。
草勢が弱い場合は一番果を2～3玉に摘果して下さい。
- 極端な水切りはしなくても、従来の灌水で高糖度のおいしいトマトが出来ます。
露地栽培は畝を高くして、マルチを掛けて栽培して下さい。
- 尻腐れ予防のため、元肥にCaドクター、Siドクター10a3～5俵使用すると良く又、病気の予防にもつながります。
- 台木は草勢がややおとなしい品種を使用したほうが栽培しやすい。(Tm2a)
果実は1～2段目の玉は100g前後と大きめだが、3段以後は80g前後になり、
やすいので、長期栽培の場合は草勢の維持に努めて下さい。3段目着果後は
肥料、水を多めに管理して下さい。
(果肉が重く、糖度も高く、こくが有りまるで塩トマトみたいになります。)

宝 種苗 (株)

F1

茜ちゃん 中玉トマト

(1833)

〈作りやすくおいしい中玉トマト〉



【特性】

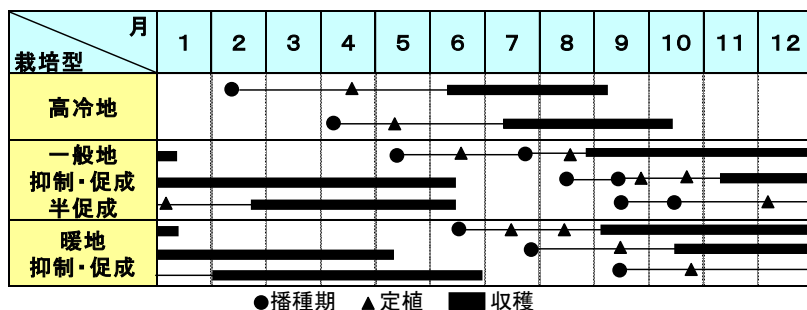
1. ToMV (Tm-2a型)・萎凋病(レース1)に耐病性。
2. 草勢は中程度で、節間は少し長めで葉は中大葉。
3. 果実は50g前後で球～腰高で一房当り約8～12果程度で着果する。果房はシングル中心で小玉傾向の時は8果残して摘果する。
4. 食味が大変良く、果色は濃い赤色・熟期は早生・肉質はなめらかで糖度が高く酸味は少ない。

【栽培上の注意】

※裂果防止のため雨よけ栽培が原則で、冬期のハウス内温度10度以上を確保して下さい。

※長期栽培では栽培後半まで草勢維持が必要なので接木栽培をして下さい。

【栽培表】



宝種苗株式会社

〒816-0088福岡市博多区板付6丁目7-8

TEL 092-501-0025 ・ FAX 092-573-3043

Email info@takara-seed.co.jp ・ URL <http://www.Takara-seed.co.jp>

F1 CFILIL トマト

〈葉カビ病(Cf9)耐病性。ゼリー飛び出さず美味。プラム型、果重25～30g〉



【特性】

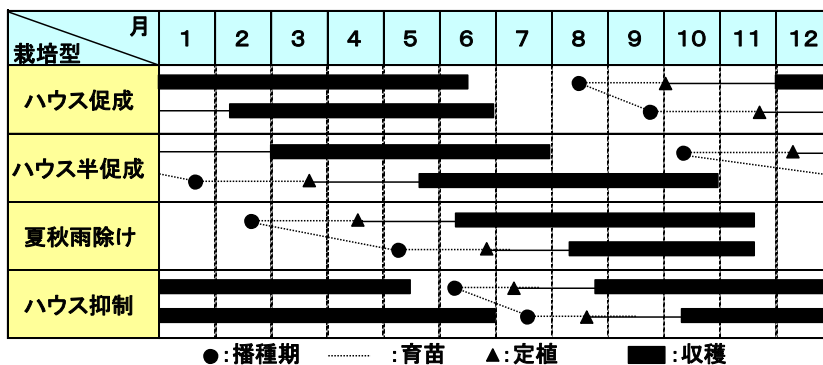
1. 楕円形で果肉が硬く、日持ちが良く、表面につやがある。
ゼリーが飛び出さず、大変美味。
2. 平均糖度9～10度で果重が25～30g前後のミニでは中～大の大きさ。
3. 葉カビ病(Cf9)に耐病性で裂果が少なく、作りやすいミニトマト。
4. ウイルス(Tm2a型)
萎凋病(F1)
葉カビ病(Cf9)耐病性。

【栽培上の注意】

※裂果防止のため雨よけ栽培が原則で、冬期のハウス内温度は10度以上を確保して下さい。

※長期栽培では栽培後半まで草勢維持が必要なので接木栽培をして下さい。

【栽培表】



宝種苗株式会社

〒816-0088福岡市博多区板付6丁目7-8

TEL 092-501-0025 ・ FAX 092-573-3043

Email info@takara-seed.co.jp ・ URL <http://www.Takara-seed.co.jp>

F1 あまちゃん (赤・黄) ミニトマト


〈とにかくおいしいミニトマト！丸型、果重15g前後で収量も多い！〉



【特性】

1. 丸型でツヤのよいミニトマト。果重15g前後。
2. 平均糖度9～10度(8～12度)で、特に食味が良い。
3. 果実の割れが少なく、ヘタ落ちもしにくい。
4. 3段目以降の花房は、ダブル以上で収量性も非常に高い。
5. ウイルス(Tm2a型)耐病性。

【栽培表】



宝種苗株式会社

〒816-0088福岡市博多区板付6丁目7-8

TEL 092-501-0025 ・ FAX 092-573-3043

Email info@takara-seed.co.jp ・ URL <http://www.Takara-seed.co.jp>

F1 CFILIL トマト

〈葉カビ病(Cf9)耐病性。ゼリー飛び出さず美味。プラム型、果重25~30g〉



【特性】


1. 楕円形で果肉が硬く、日持ちが良く、表面につやがある。ゼリーが飛び出さず、大変美味。
2. 平均糖度9~10度で果重が25~30g前後のミニでは中~大の大きさ。
3. 葉カビ病(Cf9)に耐病性で裂果が少なく、作りやすいミニトマト。
4. ウイルス(Tm2a型)、萎凋病(F1)、葉カビ病(Cf9)耐病性。

【栽培上の注意】

※裂果防止のため雨よけ栽培が原則で、冬期のハウス内温度は10度以上を確保して下さい。

※長期栽培では栽培後半まで草勢維持が必要なので接木栽培をして下さい。

【栽培表】



宝種苗株式会社

〒816-0088福岡市博多区板付6丁目7-8

TEL 092-501-0025 ・ FAX 092-573-3043

Email info@takara-seed.co.jp ・ URL <http://www.Takara-seed.co.jp>

F1 オレンジ ルルトマト

〈耐病性に優れ、作りやすい！おいしいオレンジ色のプラム型ミニトマト〉



【特性】


1. 平均糖度9～10度で食味が大変良い、オレンジ色の楕円形ミニトマト。
2. 果重25g前後で、果肉が硬く、日持ちが良い。
3. 葉カビ病(Cf9)、ウイルス(Tm2a型)、萎凋病(F1)、ネマトーダ(N)、黄化葉巻病(イスラエル型・マイルド型)耐病性。
4. 耐病性に優れ、裂果も少なく作りやすい。

【栽培上の注意】

※裂果防止のため雨よけ栽培が原則で、冬期のハウス内温度は10度以上を確保して下さい。

※長期栽培では栽培後半まで草勢維持が必要なので接木栽培をして下さい。

【栽培表】



宝種苗株式会社

〒816-0088福岡市博多区板付6丁目7-8

TEL 092-501-0025 ・ FAX 092-573-3043

Email info@takara-seed.co.jp ・ URL <http://www.Takara-seed.co.jp>

ルルトマトラインナップ

作りやすく、おいしい!



CF ILIL

食味の良い
楕円ミニトマト
4兄弟

ILIL

オレンジ



ミドリ

イエロー



オレンジ
ILIL



ILIL ミ
ILIL



ILILピンク

F1 CFスイートミニトマト

〈葉カビ病(Cf9)耐病性。肉厚でジューシーな味わい。プラム型、果重15~20g〉



【特性】


1. 楕円形のミニトマト。日持ちが良く、ゼリーが飛び出さず大変美味。
2. 平均糖度9~10度で果重が20g前後のミニでは中型サイズ。
3. 葉カビ病(Cf9)に耐病性で作りやすいミニトマト。
4. ウイルス(ToMV)、萎凋病(F1)、葉カビ病(Cf9)耐病性。

【栽培上の注意】

※裂果防止のため雨よけ栽培が原則で、冬期のハウス内温度は10度以上を確保して下さい。

※長期栽培では栽培後半まで草勢維持が必要なので接木栽培をして下さい。

【栽培表】



宝種苗株式会社

〒816-0088福岡市博多区板付6丁目7-8

TEL 092-501-0025 ・ FAX 092-573-3043

Email info@takara-seed.co.jp ・ URL <http://www.Takara-seed.co.jp>

フルーツオレンジミニ トマト



- (特性)
1. 果形は少し縦長でオレンジ色の濃いミニトマト。
 2. オレンジ色の素であるベータカロテンを多く含んでいます。
 3. 食味が良く、甘味旨味を強く感じます。
 4. 草勢はややおとなしく、節間が多少長くなります。
 5. 花数は1果房あたり10~20果程度です。

 宝種苗株式会社

〒816-0088福岡市博多区板付6丁目7-8

TEL092-501-0025

FAX092-573-3043

URL <http://www.Takara-seed.co.jp>

Email info@takara-seed.co.jp